

คำแนะนำการใช้บริการระบบเชื่อมโยงข้อมูล  
ระหว่าง  
กรมสรรพากรและสำนักงานตรวจคนเข้าเมือง (สตม.)



# สารบัญ

	หน้า
เงื่อนไขการให้บริการ.....	1
ขั้นตอนการใช้บริการ.....	2

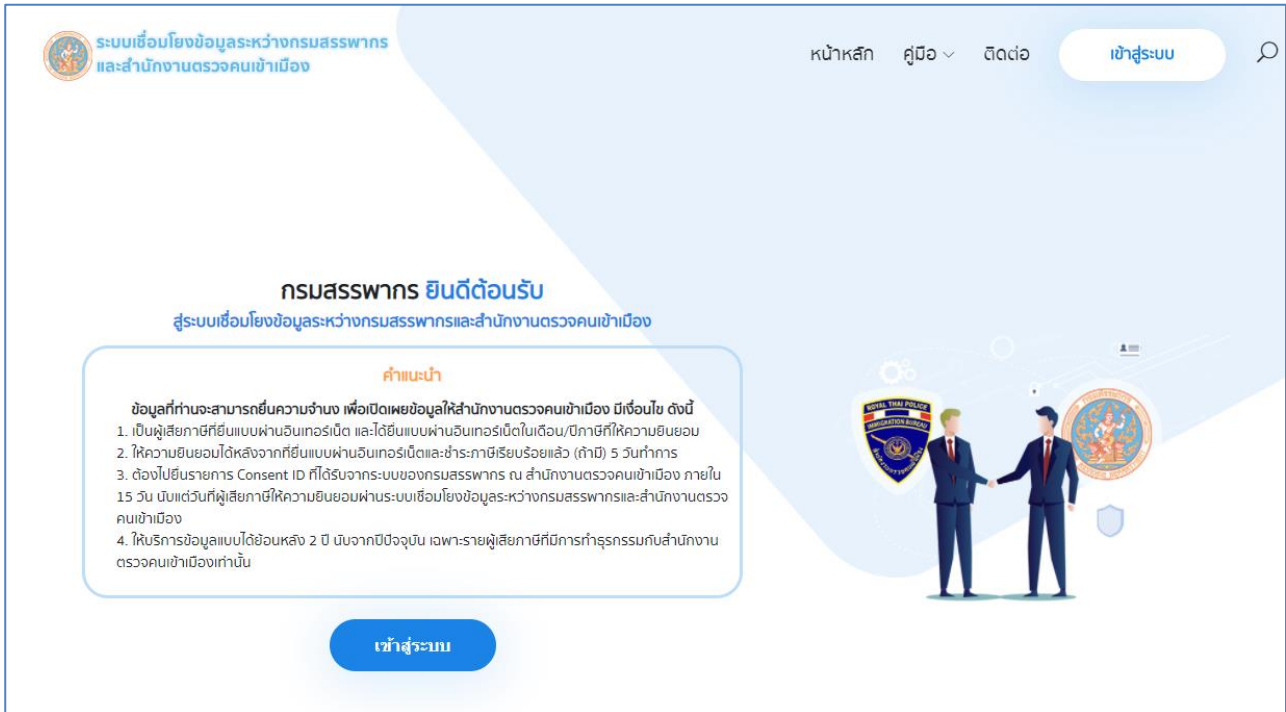
## เงื่อนไขการให้บริการ

ข้อมูลที่ท่านสามารถให้ความยินยอม ให้กรมสรรพากรเปิดเผยข้อมูลให้สำนักงานตรวจคนเข้าเมือง มีเงื่อนไข ดังนี้

1. เป็นผู้เสียภาษีที่ยื่นแบบผ่านอินเทอร์เน็ต และได้ยื่นแบบผ่านอินเทอร์เน็ตในเดือน/ปีภาษีที่ให้ความยินยอม
2. ให้ความยินยอมได้หลังจากที่ยื่นแบบผ่านอินเทอร์เน็ตและชำระภาษีเรียบร้อยแล้ว (ถ้ามี) 5 วันทำการ
3. ต้องไปยื่นรายการ Consent ID ที่ได้รับจากระบบของกรมสรรพากร ณ สำนักงานตรวจคนเข้าเมือง ภายใน 15 วัน นับแต่วันที่ผู้เสียภาษีให้ความยินยอมผ่านระบบเชื่อมโยงข้อมูลระหว่างกรมสรรพากรและสำนักงานตรวจคนเข้าเมือง
4. ให้บริการข้อมูลแบบได้ออนหลัง 2 ปี นับจากปีปัจจุบัน เฉพาะรายผู้เสียภาษีที่มีการทำธุรกรรมกับสำนักงานตรวจคนเข้าเมืองเท่านั้น

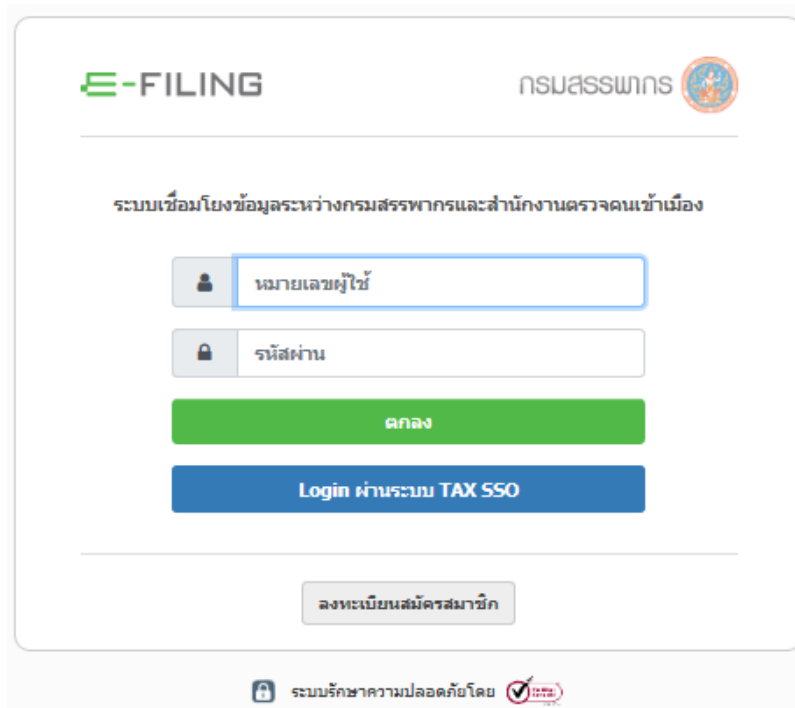
## ขั้นตอนการใช้บริการ มีดังนี้

1. เข้าสู่เว็บไซต์กรมสรรพากร [www.rd.go.th](http://www.rd.go.th) เลือก “เข้าสู่หน้าหลัก” เลือก “บริการอิเล็กทรอนิกส์” เลือก “การให้ความยินยอมเชื่อมโยงข้อมูลระหว่างกรมสรรพากรกับหน่วยงานภาครัฐ”
2. เลือก “ระบบเชื่อมโยงข้อมูลระหว่างกรมสรรพากรและสำนักงานตรวจคนเข้าเมือง” จะปรากฏหน้าจอ ดังรูปที่ 1



รูปที่ 1

3. เลือกเข้าสู่ระบบ จะปรากฏหน้าจอ ดังรูปที่ 2



รูปที่ 2

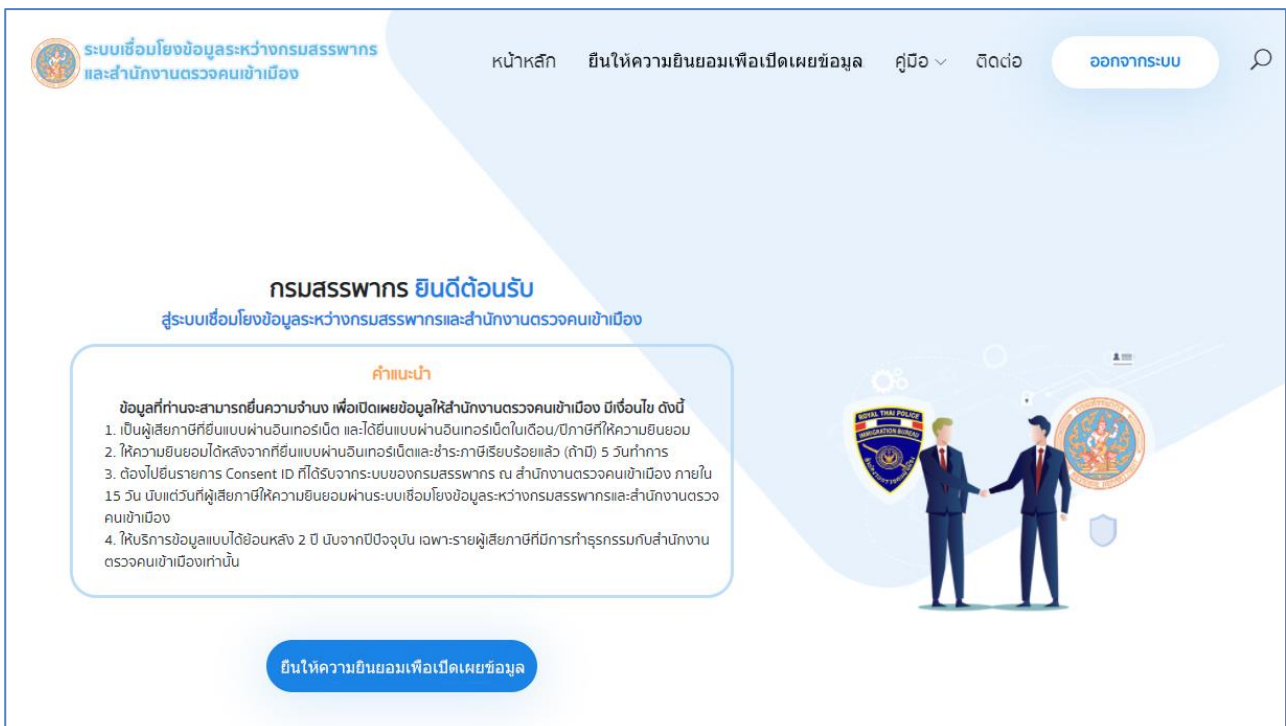
4. ให้กรอกหมายเลขผู้ใช้และรหัสผ่าน ที่ใช้ในการยื่นแบบผ่านอินเทอร์เน็ต กรณีเข้าสู่ระบบครั้งแรก จะปรากฏ ข้อตกลงการใช้บริการอิเล็กทรอนิกส์ของกรมสรรพากร ดังรูปที่ 3 ให้เลือก “ยอมรับ” กรณีมีความประสงค์จะใช้บริการ หรือ เลือก “ไม่ยอมรับ” หากไม่ต้องการใช้บริการ



รูปที่ 3

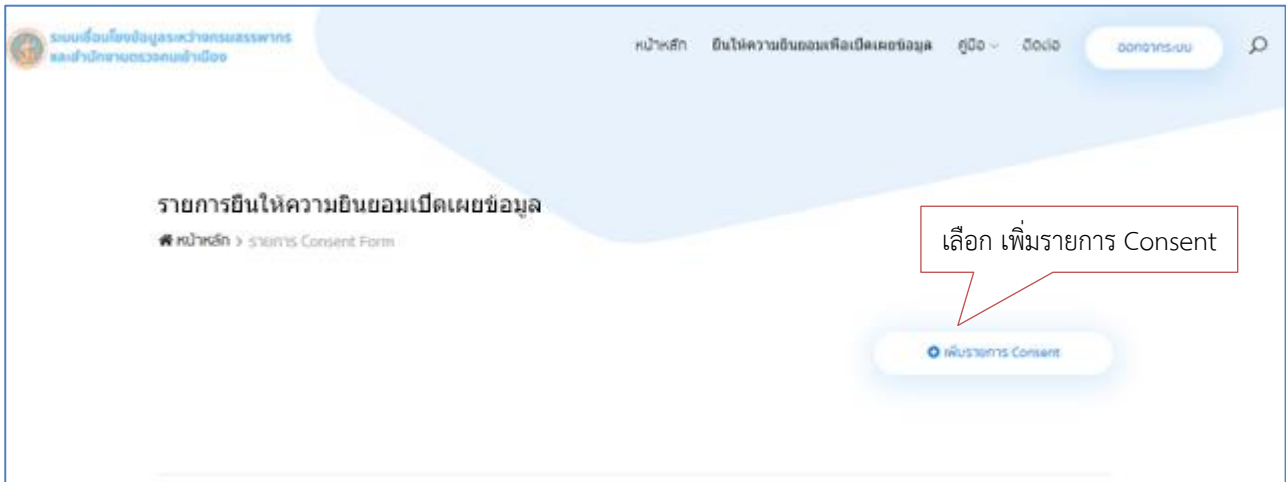
#### กรณีบุคคลธรรมดา

1. เมื่อเข้าสู่ระบบโดยหมายเลขผู้ใช้และรหัสผ่าน ที่ใช้ในการยื่นแบบผ่านอินเทอร์เน็ต ระบบตรวจสอบหมายเลขผู้ใช้และรหัสผ่านถูกต้อง เลือก “ยื่นให้ความยินยอมเพื่อเปิดเผยข้อมูล” ดังรูปที่ 4



รูปที่ 4

2. ระบบจะแสดงหน้าจอ “รายการยื่นให้ความยินยอมเปิดเผยข้อมูล” กรณีต้องการยื่นให้ความยินยอม เลือก “เพิ่มรายการ Consent” ดังรูปที่ 5



รูปที่ 5

### 3. ระบบจะแสดงหน้าจอ ดังรูปที่ 6

เลขประจำตัวผู้เสียภาษี / เลขประจำตัวประชาชน 13 หลัก : 0991 [redacted]  
ชื่อ-สกุล : Mr. [redacted]  
สาขา VAT :  
สาขา SBT :

เลือกแบบ  
 ก.จ.ด.1

เงื่อนไขในการให้บริการ

ท่านต้องยินยอมประสงค์ที่สำนักงานตรวจคนเข้าเมือง ได้ตั้งแต่วันที่ 15 ตุลาคม 2563 ถึงวันที่ 30 ตุลาคม 2563 หากพินกำหนดท่านต้องยินยอมยินยอมต่อกรมสรรพากรอีกครั้ง

ข้าพเจ้ายินยอมให้เปิดเผยข้อมูลข้างต้นให้แก่ สำนักงานตรวจคนเข้าเมือง เพื่อใช้ประกอบการขอวีซ่า โดย

ข้าพเจ้า เป็นผู้ดำเนินการเอง  มอบหมายให้

เลขประจำตัวผู้เสียภาษี / เลขประจำตัวประชาชน (ของผู้รับมอบ)  
เลขประจำตัวผู้เสียภาษี 13 หลัก  ชื่อ  สกุล

ชื่อ  ชื่อ  สกุล

เป็นผู้ดำเนินการ

บันทึกการ Consent Form

รูปที่ 6

ส่วนของเงื่อนไขในการให้บริการให้ระบุเลขประจำตัวผู้เสียภาษี/เลขประจำตัวประชาชนของ ผู้ดำเนินการ/ผู้รับมอบหมาย ดังรูปที่ 7

ท่านต้องยินยอมประสงค์ที่สำนักงานตรวจคนเข้าเมือง ได้ตั้งแต่วันที่ 15 ตุลาคม 2563 ถึงวันที่ 30 ตุลาคม 2563 หากพินกำหนดท่านต้องยินยอมยินยอมต่อกรมสรรพากรอีกครั้ง

ข้าพเจ้ายินยอมให้เปิดเผยข้อมูลข้างต้นให้แก่ สำนักงานตรวจคนเข้าเมือง เพื่อใช้ประกอบการขอวีซ่า โดย

ข้าพเจ้า เป็นผู้ดำเนินการเอง  มอบหมายให้

เลขประจำตัวผู้เสียภาษี / เลขประจำตัวประชาชน (ของผู้รับมอบ)  
0991  ชื่อ  สกุล

ชื่อ  ชื่อ  สกุล

เป็นผู้ดำเนินการ

รูปที่ 7

4. เมื่อเลือกแบบ และกรอกรายละเอียดผู้ดำเนินการ/ผู้รับมอบหมาย เรียบร้อยแล้ว เลือก “บันทึกรายการ Consent Form” ระบบจะตรวจสอบข้อมูลและแจ้งผลการตรวจสอบข้อมูล ดังนี้

- กรณีตรวจสอบแล้ว “ไม่พบข้อมูลทุกรายการ” ระบบจะไม่ให้ยื่นให้ความยินยอมเปิดเผยข้อมูล ดังรูปที่ 8
- กรณีตรวจสอบแล้ว “พบข้อมูลบางรายการ” ระบบจะแสดงหน้าจอให้ผู้เสียภาษี เลือก “ตกลง” เพื่อให้ ความยินยอม หรือ เลือก “กลับ” เพื่อไม่ให้ความยินยอมได้ ดังรูปที่ 9

ผลการตรวจสอบแบบฯ

**แบบ ภ.ง.ด.1**

เดือน กันยายน 2562	✕ ไม่พบแบบฯ
เดือน ตุลาคม 2562	✕ ไม่พบแบบฯ
เดือน พฤศจิกายน 2562	✕ ไม่พบแบบฯ

**⚠ คำเตือน**

ไม่พบการยื่นแบบต่าง ๆ โปรดตรวจสอบว่าท่านได้ยื่นแบบผ่านอินเทอร์เน็ตหรือไม่

กลับ

รูปที่ 8



ผลการตรวจสอบแบบฯ

**แบบ ภ.ง.ด.1**

เดือน กันยายน 2562	✘ ไม่พบแบบฯ
เดือน ตุลาคม 2562	✘ ไม่พบแบบฯ
เดือน พฤศจิกายน 2562	✘ ไม่พบแบบฯ
เดือน ธันวาคม 2562	✔ พบแบบฯ
เดือน มกราคม 2563	✔ พบแบบฯ
เดือน กุมภาพันธ์ 2563	✔ พบแบบฯ

**⚠ คำเตือน**  
กรณีไม่พบแบบฯ จะไม่มีการส่งข้อมูลให้ สตม. โปรดตรวจสอบก่อนคลิกปุ่ม ตกลง


กลับ    ตกลง

รูปที่ 9

5. จากรูปที่ 9 กรณีผู้เสียภาษีเลือก “ตกลง” เพื่อให้ความยินยอม ระบบจะแสดงหน้าจอ รายการยื่นให้ความยินยอมเปิดเผยข้อมูล ดังรูปที่ 10

(ระบบฯ จะแสดงเฉพาะรายการยื่นให้ความยินยอมที่ยังไม่หมดอายุเท่านั้น)

วันพฤหัสบดีที่ 15 ตุลาคม 2563

 อนุญาตให้เผยแพร่ข้อมูลให้บุคคลที่สามเข้าถึงข้อมูลอิเล็กทรอนิกส์ได้ แบบ ภ.ง.ด.1

PRINT    CONSENT CARD    DELETE

รูปที่ 10

- เลือก “Print” กรณีต้องการพิมพ์รายการ Consent ในรูปแบบ PDF ดังรูปที่ 11
- เลือก “Consent Card” กรณีต้องการจัดเก็บเป็นรูปภาพ ดังรูปที่ 12

 <b>กรมสรรพากร</b> THE REVENUE DEPARTMENT		วันที่ 15 ตุลาคม 2563
สำหรับสำนักงานตรวจคนเข้าเมือง		
CONSENT ID : 120200521115005		
		
ท่านต้องไปยื่นความประสงค์ที่สำนักงานตรวจคนเข้าเมือง ได้ตั้งแต่ วันที่ 15 ตุลาคม 2563 ถึง 30 ตุลาคม 2563 หากพ้นกำหนดท่านต้องยื่นความยินยอมต่อกรมสรรพากรอีกครั้ง		

รูปที่ 11



รูปที่ 12

6. ให้ผู้เสียหาย/ผู้ได้รับมอบหมาย นำ Consent ID หรือ CONSENT CARD ที่ได้รับจากระบบฯ ของกรมสรรพากร ยื่นต่อเจ้าหน้าที่ของสำนักงานตรวจคนเข้าเมือง เพื่อใช้ในการประกอบการพิจารณาการต่อวีซ่า ภายใน 15 วัน นับแต่วันที่ให้ความยินยอม

## กรณีนิติบุคคล

1. เมื่อเข้าสู่ระบบโดยหมายเลขผู้ใช้และรหัสผ่าน ที่ใช้ในการยื่นแบบผ่านอินเทอร์เน็ตของนิติบุคคล ระบบตรวจสอบหมายเลขผู้ใช้และรหัสผ่านถูกต้อง เลือก “ยื่นให้ความยินยอมเพื่อเปิดเผยข้อมูล” แล้ว ระบบจะแสดงหน้าจอ ดังรูปที่ 13

**รายละเอียด (นิติบุคคล)**

เลขประจำตัวผู้เสียภาษี / เลขประจำตัวประชาชน 13 หลัก :

ชื่อนิติบุคคล :

สาขา VAT :

สาขา SBT : 0

**เลือกแบบ**

ก.จ.ด.1

**เงื่อนไขในการให้บริการ**

ท่านต้องไปยื่นความประสงค์ที่สำนักงานตรวจคนเข้าเมือง ได้ตั้งแต่วันที่ **18 ตุลาคม 2563** ถึงวันที่ **2 พฤศจิกายน 2563** หากพ้นกำหนดท่านต้องยื่นความยินยอมต่อกรมสรรพากรอีกครั้ง

ข้าพเจ้ายินยอมให้เปิดเผยข้อมูลข้างต้นให้แก่ สำนักงานตรวจคนเข้าเมือง เพื่อใช้ประกอบการพิจารณา โดย

ข้าพเจ้า เป็นผู้ดำเนินการเอง  มอบหมายให้

เลขประจำตัวผู้เสียภาษี / เลขประจำตัวประชาชน (ของกรรมการผู้มีอำนาจ/ผู้รับมอบ)  ชื่อ  สกุล

เลขประจำตัวผู้เสียภาษี 13 หลัก  ชื่อ  สกุล

เป็นผู้ดำเนินการ

[บันทึกการ Consent Form](#)

รูปที่ 13

## 2. เลือกแบบที่ต้องการให้ความยินยอม

- กรณีเลือก ภ.จ.ด.1 ต้องระบุเลขประจำตัวผู้เสียภาษีของผู้ถูกหักภาษี ณ ที่จ่าย และ เดือน/ปีภาษี ที่ต้องการให้ความยินยอม ดังรูปที่ 14 - 16

### เลือกแบบ

ภ.จ.ด.1

**ข้อมูลเพิ่มเติม**

รายละเอียด (ภ.จ.ด.1)

เลขประจำตัวผู้เสียภาษี / เลขประจำตัวประชาชน 13 หลัก (ของผู้ถูกหัก)

เลขประจำตัวผู้เสียภาษี / เลขประจำตัวประชาชน 13 หลัก (ของผู้ถูกหัก)

เดือนปีภาษี 3 เดือนล่าสุด :

กรกฎาคม 2563 ถึง กันยายน 2563

ระบุเลขประจำตัวผู้เสียภาษี (ผู้ถูกหัก)

ระบุเดือน/ปีภาษี ที่ต้องการ

รูปที่ 14

### เงื่อนไขในการให้บริการ

ท่านต้องไปยื่นความประสงค์ที่สำนักงานตรวจคนเข้าเมือง ได้ตั้งแต่วันที่ 18 ตุลาคม 2563 ถึงวันที่ 2 พฤศจิกายน 2563 หากพ้นกำหนดท่านต้องยื่นความยินยอมต่อกรมสรรพากรอีกครั้ง

ข้าพเจ้ายินยอมให้เปิดเผยข้อมูลข้างต้นให้แก่ สำนักงานตรวจคนเข้าเมือง เพื่อใช้ประกอบในการขอวีซ่า โดย

ข้าพเจ้า เป็นผู้ดำเนินการเอง  มอบหมายให้

เลขประจำตัวผู้เสียภาษี / เลขประจำตัวประชาชน (ของกรรมการผู้มีอำนาจ/ผู้รับมอบ)

ชื่อ สุกุล

เลขประจำตัวผู้เสียภาษี 13 หลัก ชื่อ สุกุล

เป็นผู้ดำเนินการ

ระบุรายละเอียดของกรรมการผู้มีอำนาจลงนามกรณีเป็นผู้ดำเนินการเองที่ สตม.

รูปที่ 15

### เงื่อนไขในการให้บริการ

ท่านต้องไปยื่นความประสงค์ที่สำนักงานตรวจคนเข้าเมือง ได้ตั้งแต่วันที่ 18 ตุลาคม 2563 ถึงวันที่ 2 พฤศจิกายน 2563 หากพ้นกำหนดท่านต้องยื่นความยินยอมต่อกรมสรรพากรอีกครั้ง

ข้าพเจ้ายินยอมให้เปิดเผยข้อมูลข้างต้นให้แก่ สำนักงานตรวจคนเข้าเมือง เพื่อใช้ประกอบในการขอวีซ่า โดย

ข้าพเจ้า เป็นผู้ดำเนินการเอง  มอบหมายให้

เลขประจำตัวผู้เสียภาษี / เลขประจำตัวประชาชน (ของกรรมการผู้มีอำนาจ/ผู้รับมอบ)

ชื่อ สุกุล

เลขประจำตัวผู้เสียภาษี 13 หลัก ชื่อ สุกุล

เป็นผู้ดำเนินการ

ระบุรายละเอียดของผู้รับมอบอำนาจกรณีมอบหมายให้ผู้อื่นดำเนินการที่ สตม.

รูปที่ 16

3. เมื่อเลือกแบบ และกรอกรายละเอียดผู้ดำเนินการ/ผู้รับมอบหมาย เรียบร้อยแล้ว เลือก “บันทึกรายการ Consent Form” ระบบจะตรวจสอบข้อมูลและแจ้งผลการตรวจสอบข้อมูล กรณีพบข้อมูล เมื่อผู้เสียภาษี เลือก “ตกลง” เพื่อให้ความยินยอม ระบบจะแสดงหน้าจอ รายการยื่นให้ความยินยอมเปิดเผยข้อมูล เช่นเดียวกับบุคคลธรรมดา ทั้งนี้ สามารถ

- เลือก “Print” กรณีต้องการพิมพ์รายการ Consent ในรูปแบบ PDF
- เลือก “Consent Card” กรณีต้องการจัดเก็บเป็นรูปภาพ

4. ให้ผู้เสียภาษี/ผู้ได้รับมอบหมาย นำ Consent ID หรือ CONSENT CARD ที่ได้รับจากระบบฯ ของกรมสรรพากร ยื่นต่อเจ้าหน้าที่ของสำนักงานตรวจคนเข้าเมือง เพื่อใช้ในการประกอบการพิจารณาการต่อวีซ่า ภายใน 15 วัน นับแต่วันที่ให้ความยินยอม